
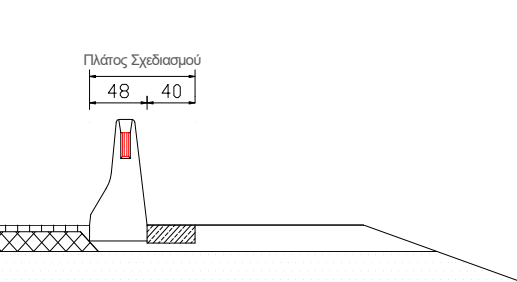
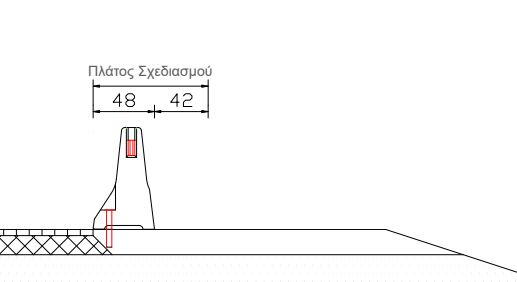


ΠΛΕΥΡΙΚΑ ΣΤΗΘΑΙΑ		Προστασία κατασκευών στην άκρη των οδών. Μικρά απαιτούμενα πλάτη σχεδιασμού. Αξιόπιστη συγκράτηση. Προστασία μοτοσυκλετιστών Διπλή χρήση των στηθαιών: αρχικά εργοταξιακή και έπειτα μόνιμη χρήση. Εύκολη τοποθέτηση – δυνατότητα μετεγκατάστασης.				
ΣΥΣΤΗΜΑ	ΙΚΑΝΟΤΗΤΑ ΣΥΓΚΡΑΤΗΣΗΣ	ΛΕΙΤΟΥΡΓΙΚΟ ΠΛΑΤΟΣ	ASI	ΠΛΑΤΟΣ ΣΧΕΔΙΑΣΜΟΥ		
	DB 80	H2	W5	B	1,70 m	
		ΕΓΚΑΤΑΣΤΑΣΗ: Απλή τοποθέτηση στην επιφάνεια του οδοστρώματος. Αγκυρώνονται μόνο τα τερματικά στηθαία του συστήματος αναχαίτισης.				
	DB 80AS-E	H2	W1*/W2	B	0,60 m	
		ΕΓΚΑΤΑΣΤΑΣΗ: Εγκιβωτίζεται στην επιφάνεια του οδοστρώματος -ανάλογα με τις προδιαγραφές - είτε με σπλισμένη είτε με άοπλη βάση πίσω από το στηθαίο. *Μηδενική μετακίνηση με σπλισμένη βάση.				
	DB 80AS-F DB 80F	H2	W3	B	0,90 m	
		ΕΓΚΑΤΑΣΤΑΣΗ: Αγκύρωση στο έδαφος				